


## Superplan S150 / S400

Es geht immer um die Oberflächenqualität. Bei jeder Vorschubgeschwindigkeit!

Hervorragende Hochleistungs- und Hochgeschwindigkeitskehlmaschine für die anspruchsvollsten Profilieraufgaben. Profilhobelmaschine für genaueste Hobelung hervorragende Produkte. Die Superplan bietet immer etwas mehr: ein bisschen größere Werkzeuge, ein bisschen stärkere Spindeln, ein bisschen stärkere Motoren, ein bisschen mehr Gewicht, etwas höhere Geschwindigkeit. Das Ergebnis ist die beste Oberfläche und höchste Produktivität.




### Vorteile:

- Portal-Design für höhere Rahmensteifigkeit und beste Genauigkeit
- Größere Werkzeuge für geringere Messerschlagtiefe, glatte und genaue Oberfläche
- Direkt angetriebene Arbeitsspindeln (Riemenlos)
- Große axiale Verstellung aller Spindeln
- Spindeldrehzahl stufenlos regelbar
- Schwere Maschinenrahmen
- Hydroklemmung der Hubsäulen und der Hobelspindeln
- Automatische Einstellung um Rüstzeiten zu minimieren
- Eine vollständige SPS gesteuerte Einstellung

### Original mit Kanefusa ST-1 Revo ausgestattet:

- Gerade Ledinek Hobelköpfe sind mit Kanefusa ST-1 Revo Hobelmesser ausgestattet
- Reduzierte Leistungsaufnahme
- Längere Standzeit der Schneiden
- Bessere Oberfläche
- Neuartige Beschichtung

 KANEFUSA ST-1 Revo

## Technische Daten

### SUPERPLAN S150 / S400

 Breite

50 - 310 mm

 Stärke

10 - 125 mm



Hobelkopfdurchmesser

250 mm



Vorschubwalzendurchmesser

310/240 mm




Vorschubgeschwindigkeit


150, 250, 350, 400 m/min

### Maschinenmodelle


- Superplan 2V-S250
- Superplan 4V-S250
- Superplan 5V-S250
- Superplan 6VR-S250
- Superplan 4V-S300
- Superplan 6V-S300
- Superplan 7V-S300
- Superplan 8V-S300
- Superplan 9V-S300
- Superplan 2V-S350
- Superplan 4V-S350
- Superplan 7V-S400
- Superplan 8V-S400
- Superplan 9V-S400
- Superplan 10VR-S400

Fotogalerie




 [Superplan Broschüre](#)

Ähnliche Produkte



## STRATOPLAN S200 / S500

Die Stratoplan ist eine spezielle Hochleistungs-Kalibrier- Hobelmaschine mit unvergleichlicher Holzeinsparung



## MULTIPLAN S150 / S250

Ein leistungsstarker Profilhobel für die effiziente und flexible Fertigung von Profilholz, Fußbodendielen, Wand- und Bodenbeläge mit perfekter Oberflächenqualität.



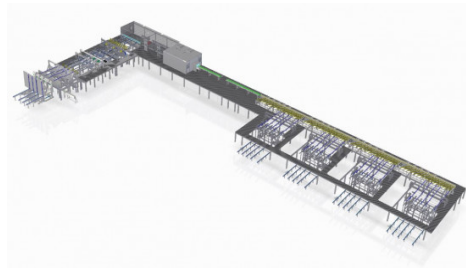
## GML WERKZEUG-SCHLEIFMASCHINE

Vollautomatische Hobelkopfschärfmaschine für Werkzeuge mit geraden Streifenhobelmessern



## WERKZEUGMESSSYSTEM

Einstell- und Messgerät für Profilwerkzeuge



## HOBELINIE 250 M/MIN

Vorhobel- und Sortieranlage für Ihre Weiterverarbeitung bis zu 250 m/min